

Podešavanje obračuna za autorske honorare i umjetničke honorare da obračunava doprinose

Datum: 2.1.2017.

Program: **IPIS-PLAĆE** (Foing-nova d.o.o., Varaždin)

Naziv: **Podešavanje obračuna za autorske i umjetničke honorare i za umirovljenike da obračunava doprinose**

Napisao: Nino Crnički

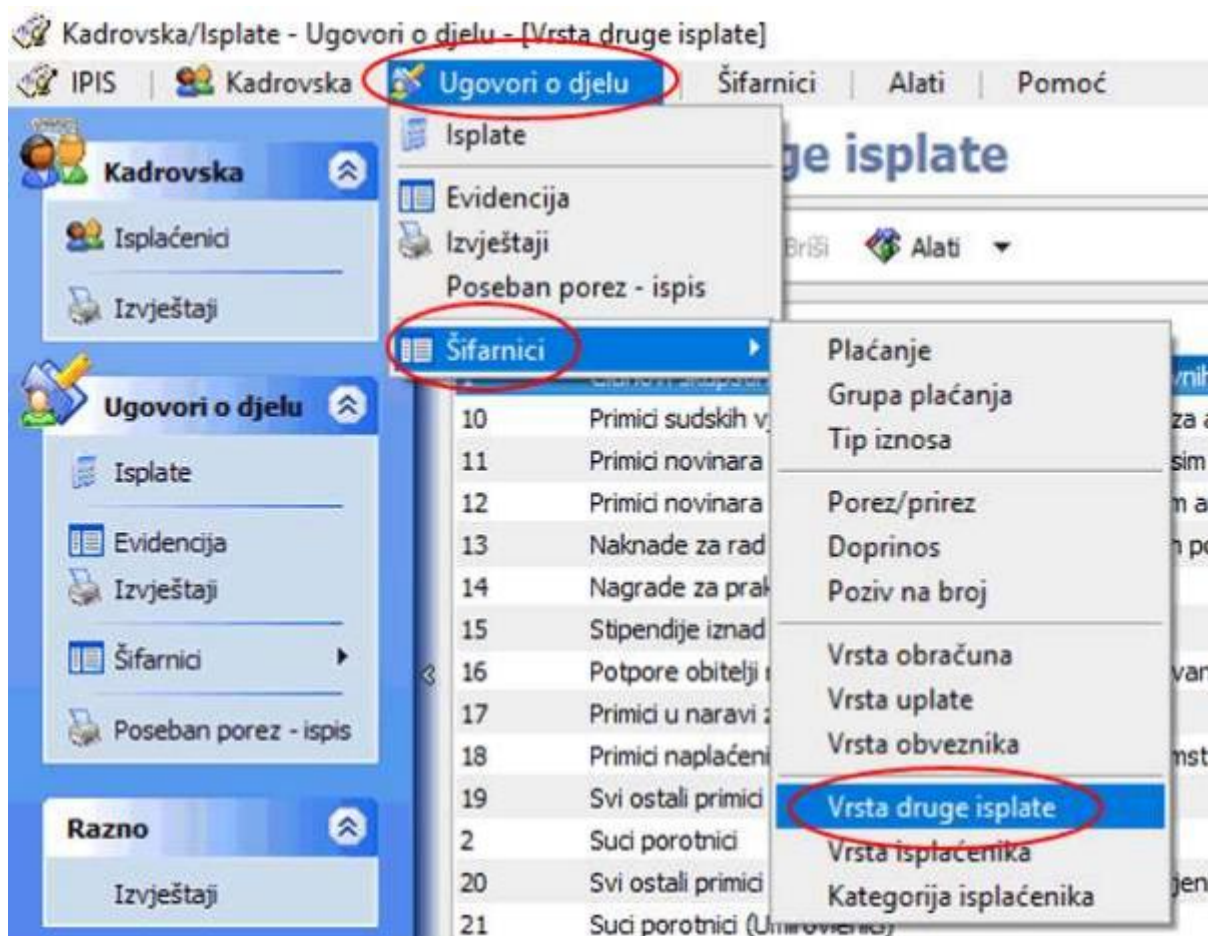
Podešavanje obračuna za autorske i umjetničke honorare i za umirovljenike da obračunavaju doprinose

Po izmjenama zakona o doprinosima od 1. siječnja 2017. na autorske i umjetničke honorare obračunavaju se doprinosi MIO 1, MIO 2 i zdravstveno osiguranje.

Isto vrijedi i za obračune koji se rade za umirovljenike.

U aplikaciji IPIS-UGOVOR O DJELU napravite sljedeće:

Kliknite skroz gore na opciju "Ugovor o djelu", "Šifarnici" i zatim na "Vrste druge isplate" (Slika 1).

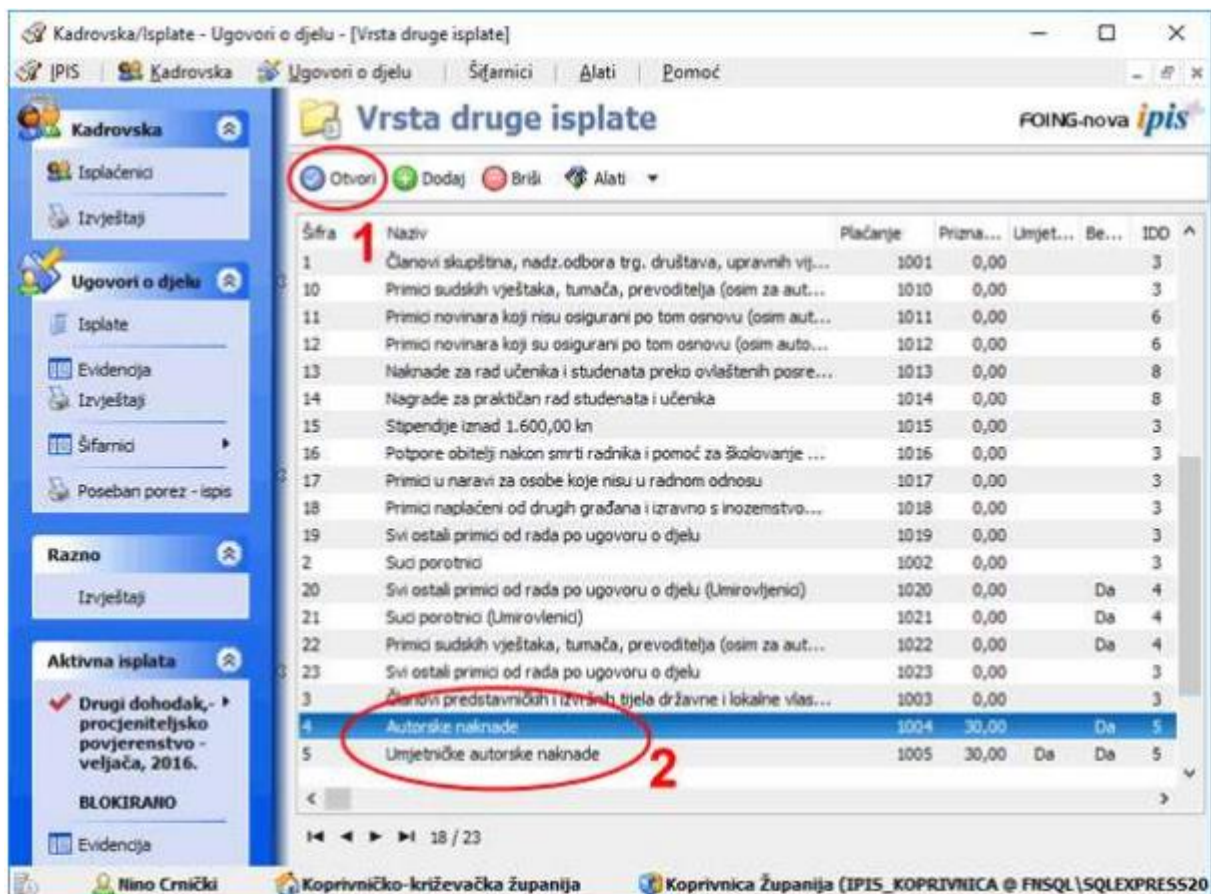


Slika 1

NAPOMENA

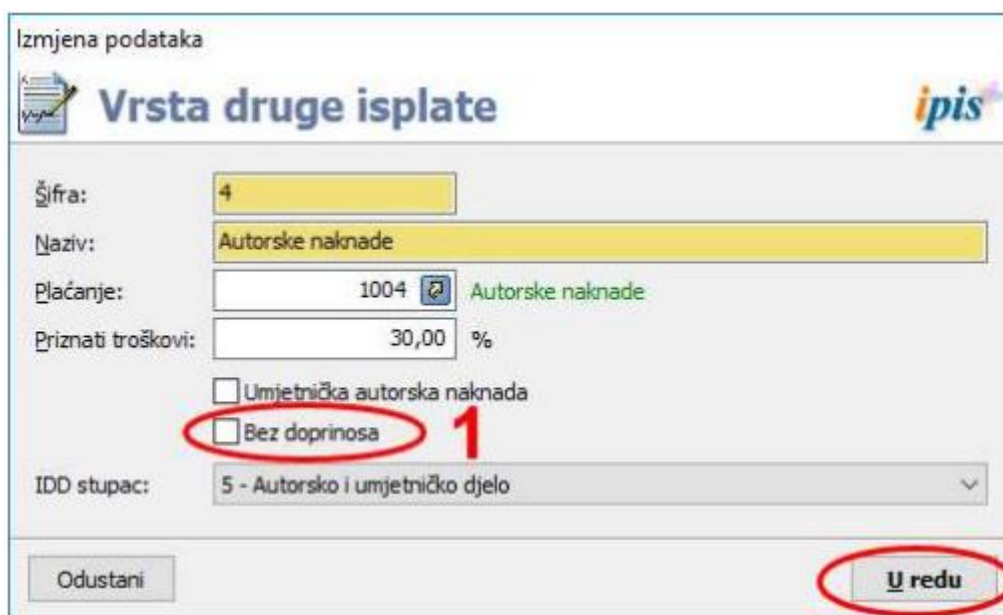
Ako je šifarnik zaključan (gumbi "Dodaj" i "Briši" su zasivljeni) onda morate na tipkovnici klinkuti tipke CTRL + ALT + E. Ako ste dobro kliknuli program će javiti da je šifarnik otključan.

U prozoru "Vrsta druge isplate" označite prvo vrstu obračuna "Autorske naknade- šifra 4" (Slika 2, točka 2) i zatim kliknite na gumb "Otvori" (Slika 2, točka 1).



Slika 2

U prozoru koji se otvori maknite kvačicu iz polja "Bez doprinosa". Nakon izmjene kliknite na gumb "U redu".



Slika 3

Isto ponovite i za vrstu plaćanja "Umjetničke autorske naknade – šifra 5" (Slika 2, točka 2). Otvorite i maknite kvačicu iz polja "Bez doprinosa".

Isto ponovite i za vrste plaćanja koje koristite kod umirovljenika, šifre od 20, 21, 23, 24, 25 (samo napravite za one šifre koje imate otvorene za umirovljenike, ako nemate koju od spomenutih šifri, ignorirajte tu šifru).

VAŽNA NAPOMENA

Kada ćete raditi isplate autorskih ili umjetničkih honorara OBAVEZNO provjerite da li su doprinosi obračunati!!