

Izmjene na JOPPD obrascu za stručno osposobljavanje koje se isplaćuju nakon 01.01.2017.godine

Datum: 10.1.2017.

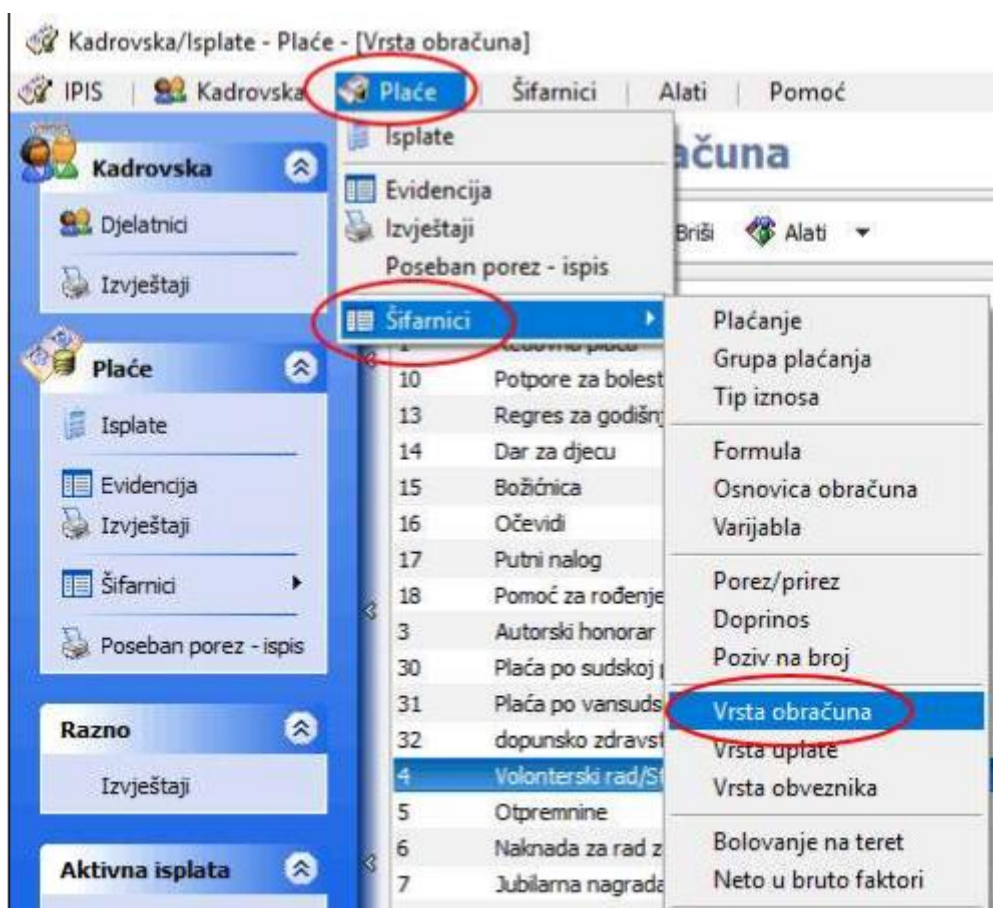
Program: **IPIS-PLAĆE** (Foing-nova d.o.o., Varaždin)

Naziv: **Izmjene na JOPPD obrascu za stručno osposobljavanje koje se isplaćuju nakon 01.01.2017. godine**

Napisao: Nino Crnički

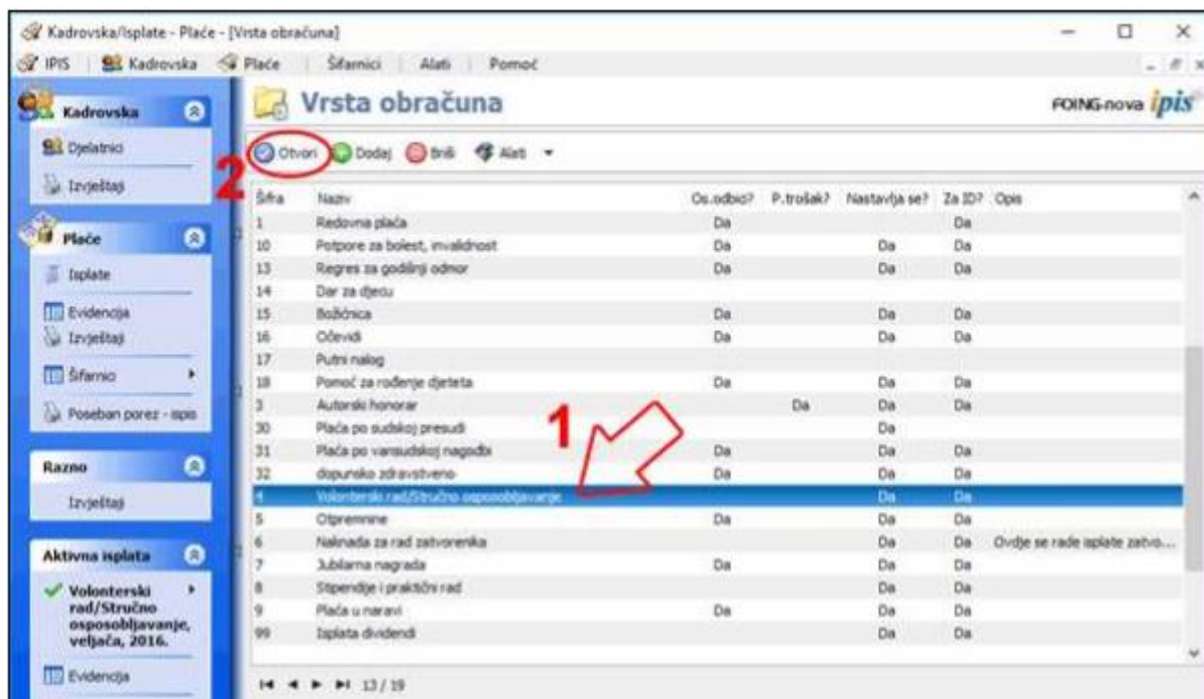
Nakon preuzimanje nove verzije programa IPIS-PLAĆE, vezano za obračun stručnog osposobljavanja treba napraviti sljedeće:

Kliknite gore na opciju "Plaće", zatim na "Šifarnici" i na "Vrsta obračuna" (Slika 1).



Slika 1



Pronađite vrstu obračuna za stručno osposobljavanje, označite je (Slika 2. točka 1) i kliknite na gumb "Otvori" (Slika 2, točka 2).



Slika 2

U prozoru "Vrsta obračuna" kliknite gore na "Posebne postavke" (Slika 3, točka 1). U polje "Vrsta uplate" mora obavezno biti upisana šifra 01 (Slika 3, točka 2). Ako u tom polju piše neka druga šifra ili je prazno, **OBAVEZNO** treba upisati 01. Nakon upisa šifre 01 kliknite na gumb "U redu".

Pregled podataka

 **Vrsta obračuna** 

Osnovni podaci Način obračuna **Posebne postavke** Posebne postavke (2)

Zbrojni nalog

Ako je ovdje upisan izvor dokumenta, onda se ta vrijednost koristi na disketi za zbrojni nalog, bez izbira koji žiro račun je korišten za kreiranje naloga!

Izvor dok.:

RS obrazac

Ovdje je potrebno upisati kombinacije koja OO se mijenja sa kojom određenom zamjenskom OO.
Format: StaraOO1=NovaOO1;StaraOO2=NovaOO2;...

Zamjenske OO:

Lista kredita / obustava

Lista razdvojena zarezom ("") bez praznih mjesta; upisuju se šifre plaćanja, šifre kreditora (prefiks je "#"), šifre organizacija za obustave (prefiks "Y") za kredite i obustave koje ulaze u obračun; ako lista počinje s "-" kao prvim znakom znači da ulaze sve osim navedenih

Lista obustava:

Lista relacija

Lista razdvojena zarezom ("") bez praznih mjesta; upisuju se šifre relacija ako lista počinje s "-" kao prvim znakom znači da ulaze sve osim navedenih


Lista relacija:

Razno

Potpuno/djelomično punjenje uz uvjet

Postotak neto-a koji ide u FINA ovrhu:

Podaci za RS-m obrazac


Vrsta uplate: **01**  **Potpuna uplata**

2

Mjesec se ne prikazuje (stranica A)

Periodi se ne prikazuju (stranica B)

Mjesec i godina isplate se ne prikazuju (stranica A)

Vrsta obveznika: 

Slika 3

Ponovite obračun za isplatu stručnog osposobljavanja bez obzira što će vam program možda javiti da nije potreban ponovni obračun. Dalje radite sve kako ste do sada radili, prvo JOPPD i zatim naloge. **Novost kod JOPPD-a za stručno osposobljavanje u kolone 10.0 i 10.1 ne upisuju se više broj sati već**

broj dana za obračun. Broj dana za obračun nije broj dana koliko je osoba radila u mjesecu već broj dana u periodu u kojem je osoba radila, znač broj dana uključuje i subote i nedjelje.