

Ažuriranje šifrnika "Praznik"

Program: **IPIS-PLAĆE** (Foing-nova d.o.o., Varaždin)

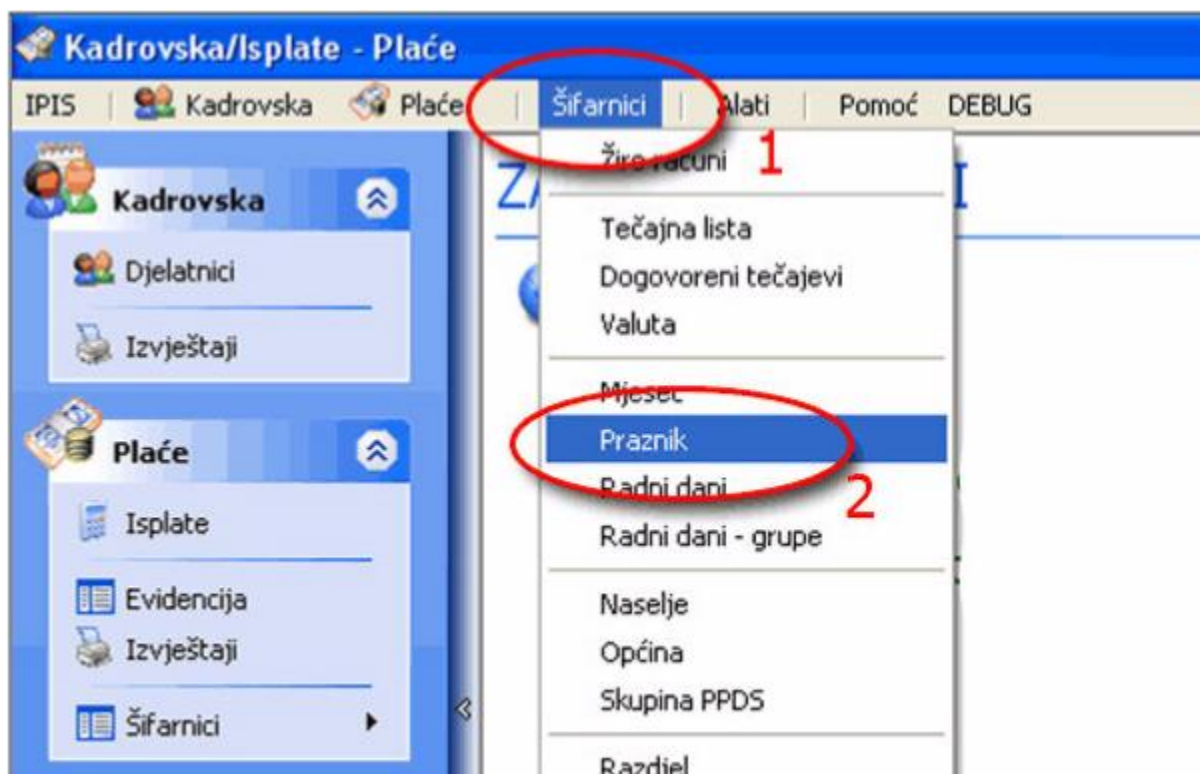
Naziv: **Ažuriranje šifrnika "Praznik"**

Napisao: Nino Crnički

VAŽNA NAPOMENA

Slike u ovim uputama su iz prijašnjih godina. Ignorirajte prikazane godine na slikama! Vi ćete upisivati podatke za tekuću godinu.

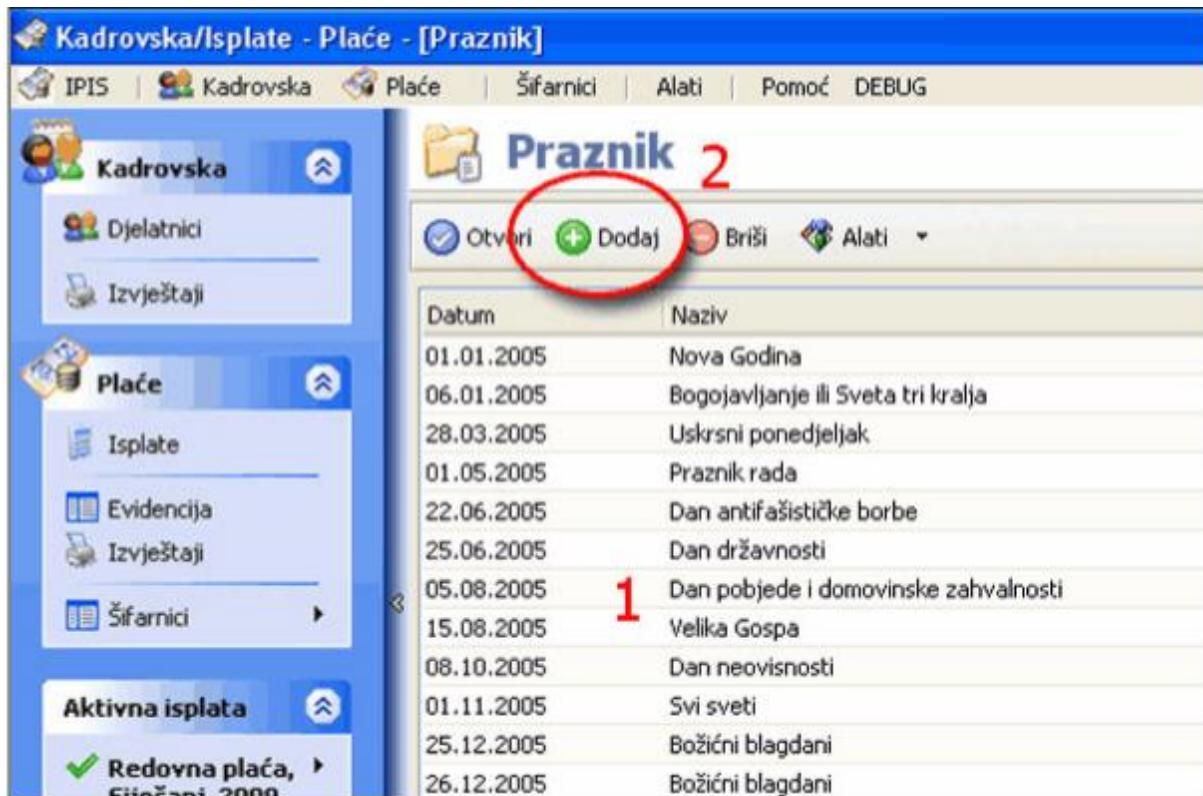
Šifrnici se nalazi na opciji "Šifrnici" na vrhu ekrana (Slika 1)



Slika 1

Ovaj šifrnarnik je potrebno ažurirati jednom godišnje i to početkom godine prije nego se radi plaća za siječanj.

U šifrnarnik se upisuju svi praznici (Blagdani) za cijelu godinu (Slika 2, točka 1). Podatke (blagdane) za prijašnje godine nije potrebno brisati!



Slika 2

Za upis nove stavke (blagdana) kliknite na gumb "Dodaj" (Slika 2, točka 2). Ako su vam gumbi "Otvori", "Dodaj" i "Briši" zasivljeni, pritisnite kombinaciju tipki CTRL+ALT+E da bi otključali šifrnarnik. U prozoru koji se pojavi (Slika 3) upišite:



Datum: Datum blagdana


Naziv: Naziv blagdana

Radni dan: Ovo polje ostavite prazno

Nakon upisa Kliknite na gumb "U redu" i isto ponovite za sve blagdane u godini.

Pregled podataka

 **Praznik** 

Datum: 01.05.2009 

Naziv: Praznik rada

Radni dan

Slika 3